



# Je calcule jusqu'à 99

## Règles du jeu

1. Formez des équipes de 5 élèves.
2. Un élève de l'équipe bat les cartes et en distribue trois à ses coéquipiers (chacun) y compris lui-même. Il dépose ensuite la pile des cartes restantes, à l'envers, au centre de la table, puis il retourne une carte afin de commencer le jeu.
3. Le premier joueur est l'élève situé à la gauche de celui qui a distribué les cartes. Il prend la carte sur le dessus de la pile, puis il ajoute une carte de son jeu sur celle qui est déjà sur la table, et les additionne. Le tout doit être fait à voix haute de manière à être entendu par tous. Par exemple, si la carte de départ est un 6 et que le premier joueur y ajoute un 8, il doit donc dire clairement : « 14 ».
4. Chaque joueur procède de cette façon. Si un joueur oublie de prendre une carte sur le dessus de la pile, il doit continuer la partie avec une carte en moins.
5. Le gagnant est le premier élève de l'équipe à atteindre la somme de 99 sans la dépasser.

### Certaines cartes ont une valeur spéciale :



**Le roi :** à n'importe quel moment de la partie, lorsque le roi est déposé, la somme devient 99.




**La dame :** vaut 10.



**Le valet :** lorsqu'un joueur dépose un valet, le joueur suivant passe son tour.







**Le 10 :** vaut 10.



**Le 9 :** vaut 0.



**L'as :** vaut 1.



**2 à 8 :** valeur nominale